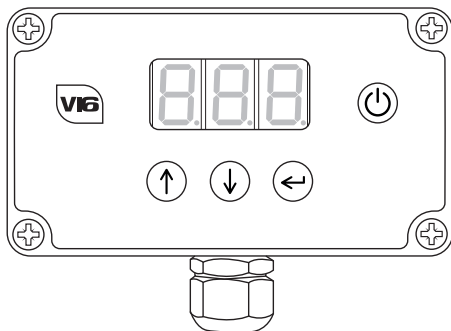
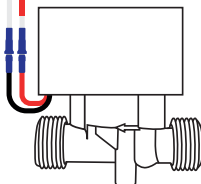




## Spülen – zusätzliche Verdrahtung



Weiß



Automatisches Spülmagnetventil

Schließen Sie den Pumpencontroller gemäß dieser Zeichnung an. HINWEIS: Bringen Sie die Sicherung erst an, nachdem alle Anschlüsse erfolgt sind.

Im Füllmodus überwacht der Controller die Sackassenerkennung und den Schutz bei schwacher Batterie konstant, um das System zu schützen.

Spring-Magnetventile sind bereits mit grauen Drähten versehen und können beliebig herum angebracht werden.



Die Sicherung für diese Einheit ist eine 10 A-Sicherung. Stellen Sie sicher, dass die richtige Sicherung inline, nahe am Batterieende des ROTEN (positiven) Drahtes, angebracht ist. Die Einheit wird andernfalls beschädigt.

Die nächste Einstellung ist das automatische Spülen. Der Controller hat drei automatische Spülmodi:

OFF	Automatisches Spülen ist ausgeschaltet
1	Automatisches Spülen während des Füllens stündlich wiederholen (Standardeinstellung: erstes Spülen 300 Sekunden (oder vom Händler eingestellt), anschließende Spülvorgänge 40 Sekunden).
2	Einmaliges automatisches Spülen zu Beginn jedes Füllvorgangs (300 Sekunden (oder vom Händler eingestellt)).



Wählen Sie den gewünschten automatischen Spülmodus mit der Pfeil-nach-oben- bzw. der Pfeil-nach-unten-Taste aus. Drücken Sie die Eingabetaste, um zum nächsten Element zu gelangen.

Die nächste Einstellung ist das manuelle Spülen. Diese Option ist nur sichtbar, wenn das System gerade nicht befüllt wird.

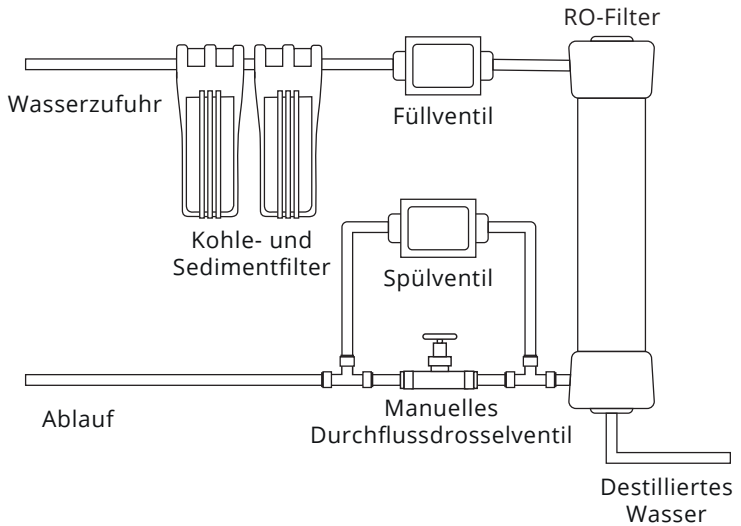


Wenn das manuelle Spülen auf „ON“ gesetzt wird, wird das System für eine vorbestimmte Zeit gespült (vom Händler eingestellt). Das Spülmagnetventil wird geöffnet.

Wenn diese Einstellung auf „OFF“ gesetzt wird, wird der Spülvorgang gestoppt.

Wählen Sie die gewünschte Einstellung mit der Pfeil-nach-oben- bzw. der Pfeil-nach-unten-Taste aus. Drücken Sie dann die Eingabetaste, um den Wert einzustellen.





Bringen Sie das automatische Spülmagnetventil wie gezeigt parallel zum manuellen Durchflussdrosselventil an.

#### HAFTUNGSAUSSCHLUSS

DER HERSTELLER BEHÄLT SICH DAS RECHT VOR, ÄNDERUNGEN AN JEDEM HIERIN BESCHRIEBENEN PRODUKT VORZUNEHMEN, UM SEINE ZUVERLÄSSIGKEIT, FUNKTION ODER SEIN DESIGN ZU VERBESSERN. DER HERSTELLER ÜBERNIMMT KEINERLEI HAFTUNG, DIE AUS DER ANWENDUNG ODER VERWENDUNG EINES HIERIN BESCHRIEBENEN PRODUKTS ODER STROMKREISES ENTSTEHT.

Für weitere Informationen und Videos zur Verwendung von Spring-Controllern besuchen Sie bitte [www.springltd.co/videos](http://www.springltd.co/videos) Copyright © 2021 Spring (Europe) Ltd. Alle Rechte vorbehalten.