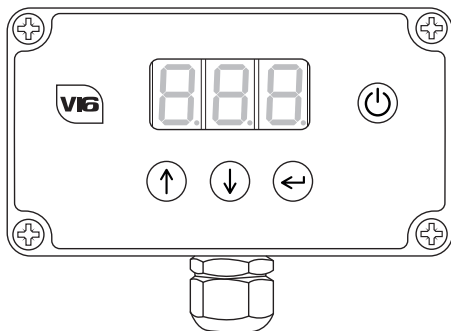
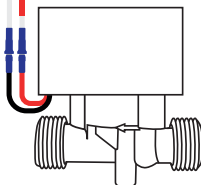




Extra bedrading voor spoelen



Wit



Magneetventiel voor
automatisch vullen

Sluit de pompregelaar aan volgens dit schema. **OPMERKING:** plaats de zekering pas nadat alle verbindingen zijn gemaakt.

De regelaar controleert voortdurend de doodlopende leiding en beschermt tegen een bijna lege batterij tijdens het vullen om het systeem te beschermen.

Spring-magneetventielen worden geleverd met grijze draden en kunnen in beide richtingen worden gemonteerd.



De zekering voor deze eenheid is een 10A-zekering. Zorg ervoor dat de juiste zekering inline is gemonteerd, dicht bij het accu-uiteinde van de RODE (positieve) draad. Als u dit niet doet, kan het apparaat beschadigd raken.

De volgende instelling is Automatisch spoelen. De regelaar heeft drie standen voor automatisch spoelen:

UIT	Automatisch spoelen is uitgeschakeld
1	Herhaal tijdens het vullen elk uur de automatische vulling (eerste spoeling standaard 300 seconden (of ingesteld door de distributeur) volgende spoelingen 40 seconden).
2	Spoel slechts eenmaal automatisch bij het begin van elke vulling (300 seconden (of ingesteld door distributeur)).



Selecteer de gewenste stand voor automatisch spoelen met de omhoog- of omlaag-toets. Druk vervolgens op Enter om naar de volgende opdracht te gaan.

De volgende instelling is handmatige spoeling. Deze optie wordt alleen weergegeven als het systeem niet aan het vullen is.

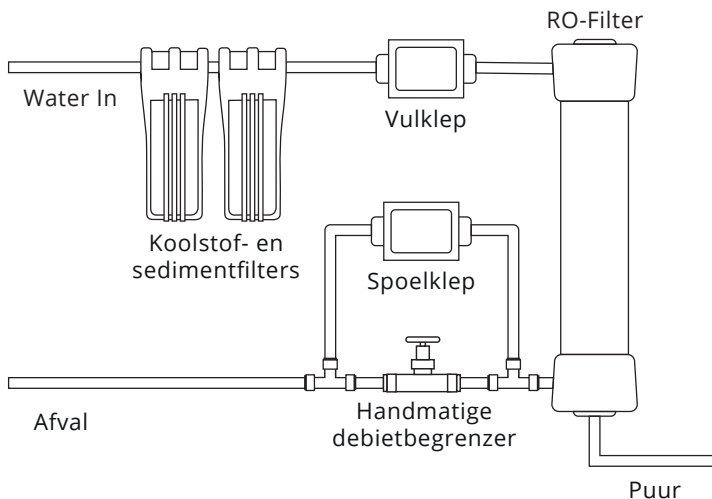


Als u de handmatige spoeling op AAN zet, wordt het systeem gedurende een vooraf bepaalde tijd gespoeld (ingesteld door de distributeur). Het spoelmagneetventiel gaat open.

Als u deze instelling op UIT zet, stopt de spoeling.

Selecteer de gewenste stand met de toets omhoog of omlaag. Druk op Enter om in te stellen.





Monteer het magneetventiel voor het automatisch spoelen parallel aan de handmatige debietbegrenzer, zoals afgebeeld.

DISCLAIMER

DE FABRIKANT BEHOUDT ZICH HET RECHT VOOR OM WIJZIGINGEN AAN TE BRENGEN IN ELK PRODUCT OM DE BETROUWBAARHEID, DE FUNCTIE OF HET ONTWERP TE VERBETEREN. DE FABRIKANT AANVAARDT GEEN ENKELE AANSPRAKELIJKHEID DIE VOORTVLOEIT UIT DE TOEPASSING OF HET GEBRUIK VAN EEN PRODUCT OF CIRCUIT DAT HIERIN WORDT BESCHREVEN.

Zie voor meer informatie en video's over het gebruik van Spring-regelaars kunt u terecht op www.springltd.co/videos Copyright © 2021 Spring (Europe) Ltd. Alle rechten voorbehouden.

PATENT AANGEVRAAGD 1918133.8